




Party



how to make

- 1 周りをハサミで切り取ります
- 2 割り箸や竹ひご等をテープで貼り付けます
裏面右下の位置に斜めに貼るのがコツです



蝶ネクタイのみ、青いドットのパーツを点線部分で山折りにし、蝶ネクタイの真中部分に裏側から貼り付けます

